

ОТЧЕТ О ФИНАНСОВЫХ РЕЗУЛЬТАТАХ ДЕЯТЕЛЬНОСТИ УЧРЕЖДЕНИЯ

на 1 января 2023 г.

Муниципальное бюджетное дошкольное образовательное учреждение "Детский сад №12" с.Новоселище Ханкайского муниципального района Приморского края

Учреждение

Обособленное подразделение

Учредитель

Администрация Ханкайского муниципального района Приморского края

Наименование органа, осуществляющего полномочия учредителя

Управление народного образования Администрации Ханкайского муниципального района

Периодичность: годовая

Единица измерения: руб.

Форма по ОКУД

Дата

по ОКПО

ИНН

по ОКТМО

по ОКПО

ИНН

Глава по БК

по ОКЕИ

КОДЫ

0503721

01.01.2023

33635794

2530005470

05646404

33635794

2530007728

954

383

Наименование показателя	Код строки	Код аналитики	Деятельность с целевыми средствами	Деятельность по государственному заданию	Приносящая доход деятельность	Итого
1	2	3	4	5	6	7
Доходы	010	100	41 632.50	9 078 192.55	606 404.05	9 726 229.10
в том числе:						
Доходы от оказания платных услуг (работ)		131	-	9 078 192.55	606 404.05	9 684 596.60
Поступления текущего характера бюджетным и автономным учреждениям от сектора государственного управления		152	41 632.50	-	-	41 632.50
Расходы	150	200	11 632.50	8 973 661.02	554 850.03	9 540 143.55
в том числе:						
Заработная плата		211	-	5 409 105.20	-	5 409 105.20
Начисления на выплаты по оплате труда		213	-	1 596 544.15	-	1 596 544.15
Услуги связи		221	-	26 412.00	-	26 412.00
Коммунальные услуги		223	-	1 270 489.57	-	1 270 489.57
Работы, услуги по содержанию имущества		225	-	140 067.69	-	140 067.69
Прочие работы, услуги		226	11 632.50	53 977.50	-	65 610.00
Социальные пособия и компенсации персоналу в денежной форме		266	-	16 739.28	-	16 739.28
Амортизация		271	-	127 336.00	-	127 336.00
Расходование материальных запасов		272	-	324 115.63	554 850.03	878 965.66
Налоги, пошлины и сборы		291	-	8 874.00	-	8 874.00
Чистый операционный результат (стр. 301 - стр. 302); (стр. 310 + стр. 410)	300		30 000.00	104 531.53	51 554.02	186 085.55
<i>Операционный результат до налогообложения (стр. 010 - стр. 150)</i>	301		30 000.00	104 531.53	51 554.02	186 085.55
<i>Налог на прибыль</i>	302		-	-	-	-
Операции с нефинансовыми активами (стр. 320 + стр. 330 + стр. 350 + стр. 360 + стр. 370 + стр. 380 + стр. 390 + стр. 400)	310		30 000.00	-3 280.28	56 823.11	83 542.83
<i>Чистое поступление основных средств</i>	320		-	-55 836.00	-	-55 836.00
в том числе:						
увеличение стоимости основных средств	321	310	-	71 500.00	-	71 500.00
уменьшение стоимости основных средств	322	41X	-	127 336.00	-	127 336.00
<i>Чистое поступление нематериальных активов</i>	330		-	-	-	-
в том числе:						
увеличение стоимости нематериальных активов	331	320	-	-	-	-
уменьшение стоимости нематериальных активов	332	42X	-	-	-	-

Чистое поступление произведенных активов	350						
в том числе:							
увеличение стоимости произведенных активов	351	330					
уменьшение стоимости произведенных активов	352	43X					
Чистое поступление материальных запасов	360		30 000.00	52 555.72	56 823.11	139 378.83	
в том числе:							
увеличение стоимости материальных запасов	361	340	30 000.00	376 671.35	611 673.14	1 018 344.49	
из них:							
уменьшение стоимости материальных запасов	362	440		324 115.63	554 850.03	878 965.66	
из них:							
Чистое поступление прав пользования	370						
в том числе:							
увеличение стоимости прав пользования	371	35X					
уменьшение стоимости прав пользования	372	45X					
Чистое изменение затрат на изготовление готовой продукции (работ, услуг)	390						
в том числе:							
увеличение затрат	391	x		9 125 498.52	554 850.03	9 680 348.55	
уменьшение затрат	392	x		9 125 498.52	554 850.03	9 680 348.55	
Расходы будущих периодов	400	x					
Операции с финансовыми активами и обязательствами (стр. 420 - стр. 510)	410			107 811.81	-5 269.09	102 542.72	
Операции с финансовыми активами (стр. 430 + стр. 440 + стр. 450 + стр. 460 + стр. 470 + стр. 480)	420				-5 269.09	-5 269.09	
Чистое поступление денежных средств и их эквивалентов	430						
в том числе:							
поступление денежных средств и их эквивалентов	431	510	41 632.50	9 092 053.05	1 223 346.28	10 357 031.83	
выбытие денежных средств и их эквивалентов	432	610	41 632.50	9 092 053.05	1 223 346.28	10 357 031.83	
Чистое поступление ценных бумаг, кроме акций	440						
в том числе:							
увеличение стоимости ценных бумаг, кроме акций и иных финансовых инструментов	441	520					
уменьшение стоимости ценных бумаг, кроме акций и иных финансовых инструментов	442	620					
Чистое поступление акций и иных финансовых инструментов	450						
в том числе:							
увеличение стоимости акций и иных финансовых инструментов	451	530					
уменьшение стоимости акций и иных финансовых инструментов	452	630					
Чистое предоставление займов (ссуд)	460						
в том числе:							
увеличение задолженности по предоставленным займам (ссудам)	461	540					
уменьшение задолженности по предоставленным займам (ссудам)	462	640					
Чистое поступление иных финансовых активов	470						
в том числе:							
увеличение стоимости иных финансовых активов	471	550					
уменьшение стоимости иных финансовых активов	472	650					
Чистое увеличение дебиторской задолженности	480				-5 269.09	-5 269.09	
в том числе:							
увеличение дебиторской задолженности	481	560	742 400.00	9 680 393.16	1 343 325.93	11 766 119.09	
уменьшение дебиторской задолженности	482	660	742 400.00	9 680 393.16	1 348 595.02	11 771 388.18	
Операции с обязательствами (стр. 520 + стр. 530 + стр. 540 + стр. 550 + стр. 560)	510			-107 811.81		-107 811.81	
Чистое увеличение задолженности по внутренним привлеченным заимствованиям	520						
в том числе:							
увеличение задолженности по внутренним привлеченным заимствованиям	521	710					
уменьшение задолженности по внутренним привлеченным заимствованиям	522	810					
Чистое увеличение задолженности по внешним привлеченным заимствованиям	530						

в том числе:							
увеличение задолженности по внешним привлеченным заимствованиям	531	720	-	-	-	-	-
уменьшение задолженности по внешним привлеченным заимствованиям	532	820	-	-	-	-	-
Чистое увеличение прочей кредиторской задолженности	540						
в том числе:							
увеличение прочей кредиторской задолженности	541	730	36 632.50	9 688 952.96	486 424.40	10 212 009.86	
уменьшение прочей кредиторской задолженности	542	830	36 632.50	9 688 952.96	486 424.40	10 212 009.86	
Чистое изменение доходов будущих периодов	550	x	-	-	-	-	-
Чистое изменение резервов предстоящих расходов	560	x	-	-107 811.81	-	-	-107 811.81

Руководитель


(подпись)

Е.В. Цап

(расшифровка подписи)

Главный бухгалтер


(подпись)

И.В. Воробьева

(расшифровка подписи)

Централизованная бухгалтерия

(наименование, ОГРН, ИНН, КПП, местонахождение)

Руководитель

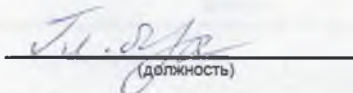
(уполномоченное лицо)


(должность)


(подпись)

(расшифровка подписи)

Исполнитель


(должность)


(подпись)


(расшифровка подписи)

(телефон, e-mail)

30 декабря 2022 г.